

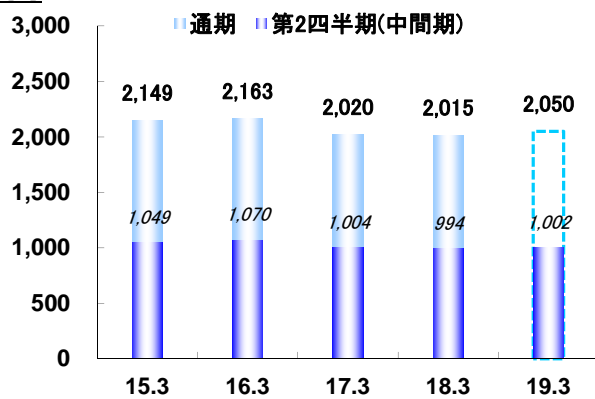
ハイライト <連結>

(単位：億円)

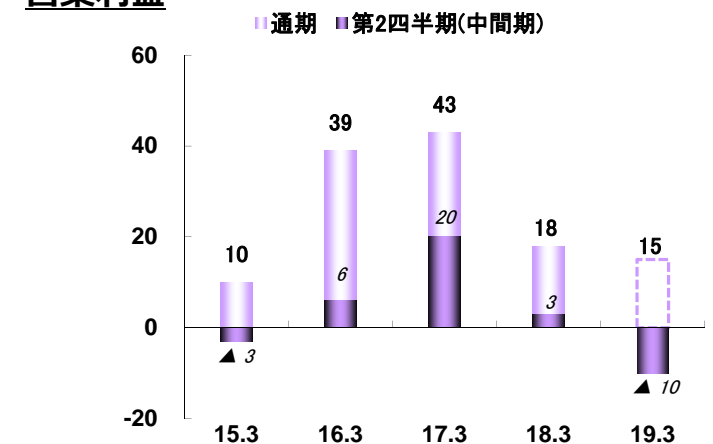
第2四半期 -実績-	2018年3月期 第2四半期累計期間		2019年3月期 第2四半期累計期間		前年同期比	
	金額	売上高 利益率 (%)	金額	売上高 利益率 (%)	金額	増減率 (%)
売上高	994	-	1,002	-	8	0.8
営業利益	3	0.3	▲10	▲1.0	▲13	-
経常利益	3	0.3	▲10	▲1.0	▲13	-
親会社株主に帰属する 当期純利益	▲4	▲0.4	▲12	▲1.2	▲8	-

通期 -予想-	2018年3月期 実績		2019年3月期 -予想-		前期比	
	金額	売上高 利益率 (%)	金額	売上高 利益率 (%)	金額	増減率 (%)
売上高	2,015	-	2,050	-	35	1.7
営業利益	18	0.9	15	0.7	▲3	▲16.2
経常利益	7	0.3	5	0.2	▲2	▲23.4
親会社株主に帰属する 当期純利益	32	1.6	5	0.2	▲27	▲84.4

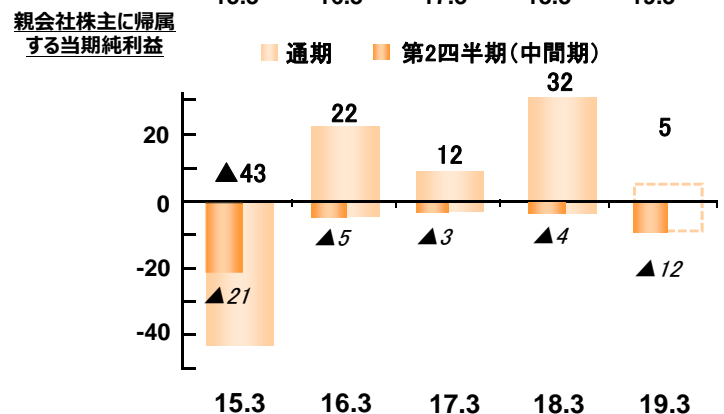
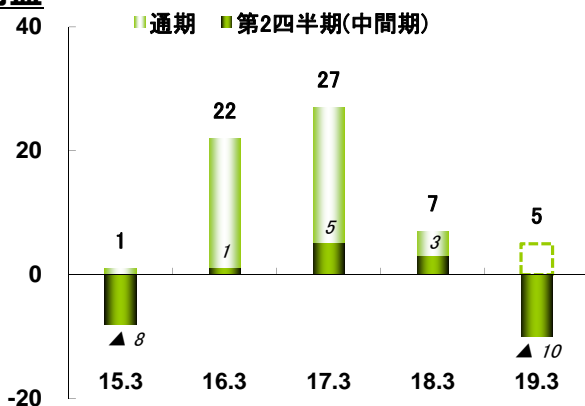
売上高



営業利益



経常利益



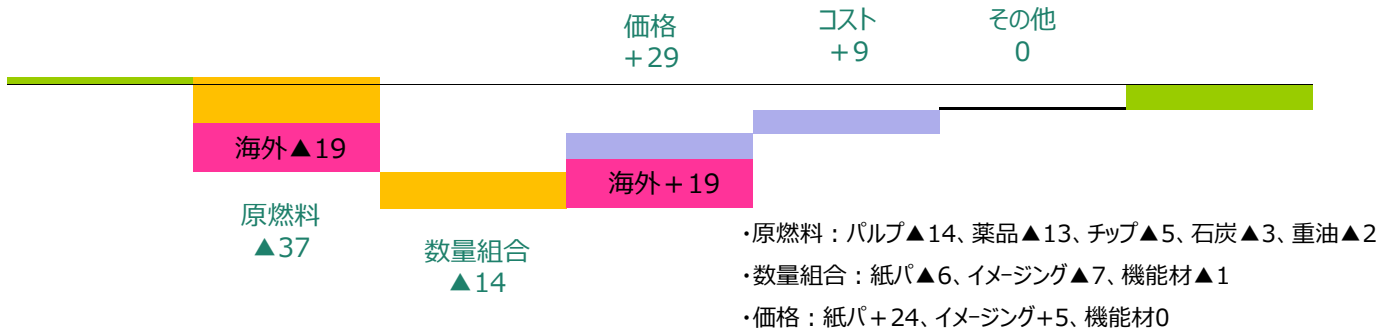
第2四半期決算 損益ダイジェスト - 2

2019年3月期 連結経常利益 増減要因

上期比較 (実績)

18年3月期上期
3億円

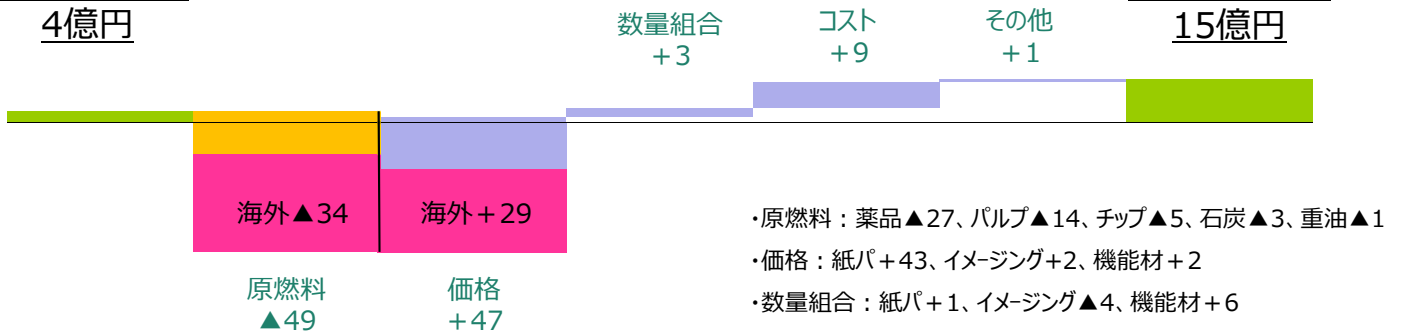
19年3月期上期
▲10億円



下期比較 (予想)

18年3月期下期
4億円

19年3月期下期
15億円



通期比較 (予想)

18年3月期
7億円

19年3月期
5億円

