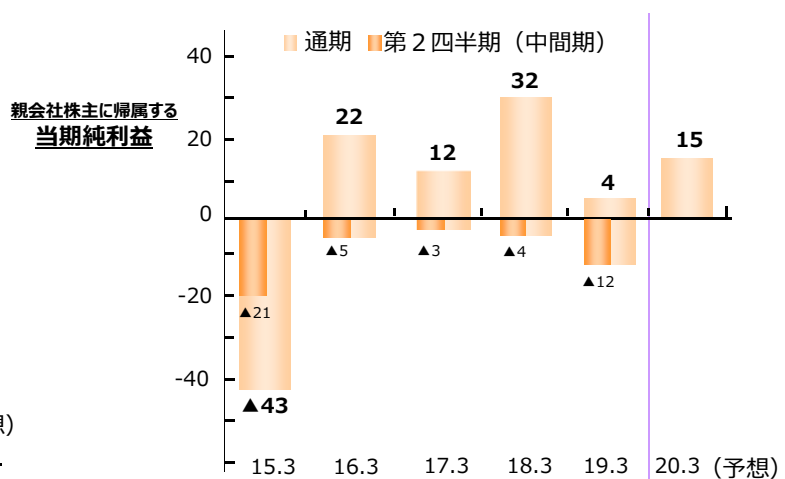
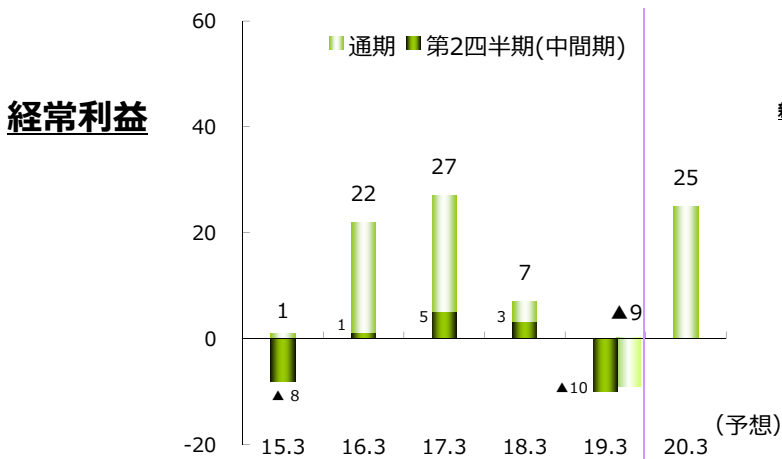
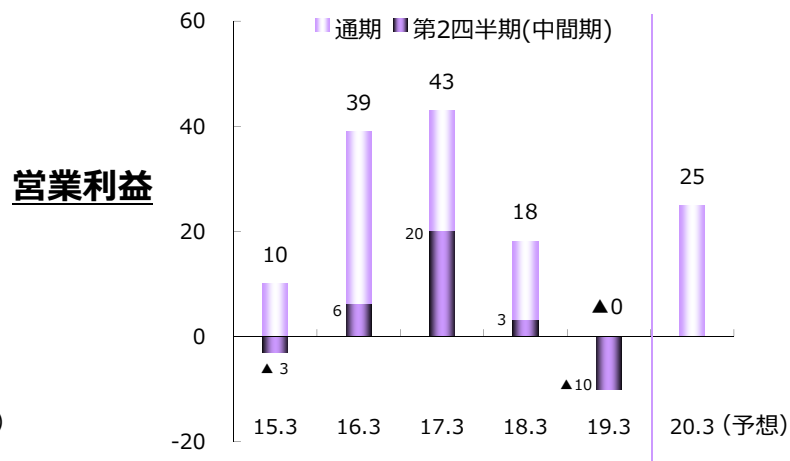
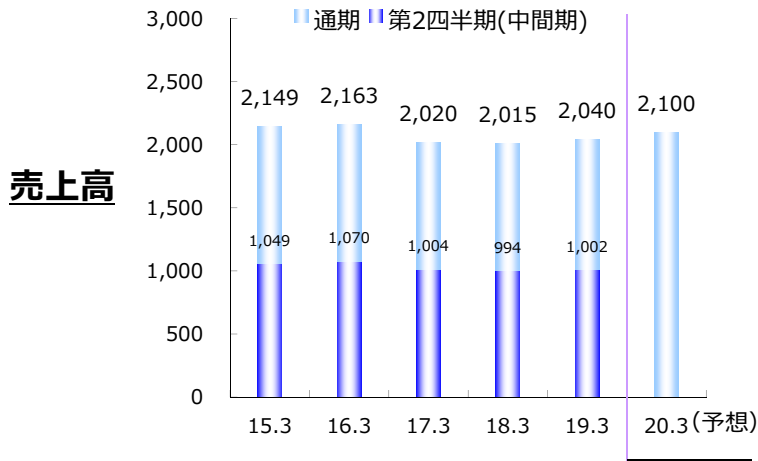


ハイライト <連結>

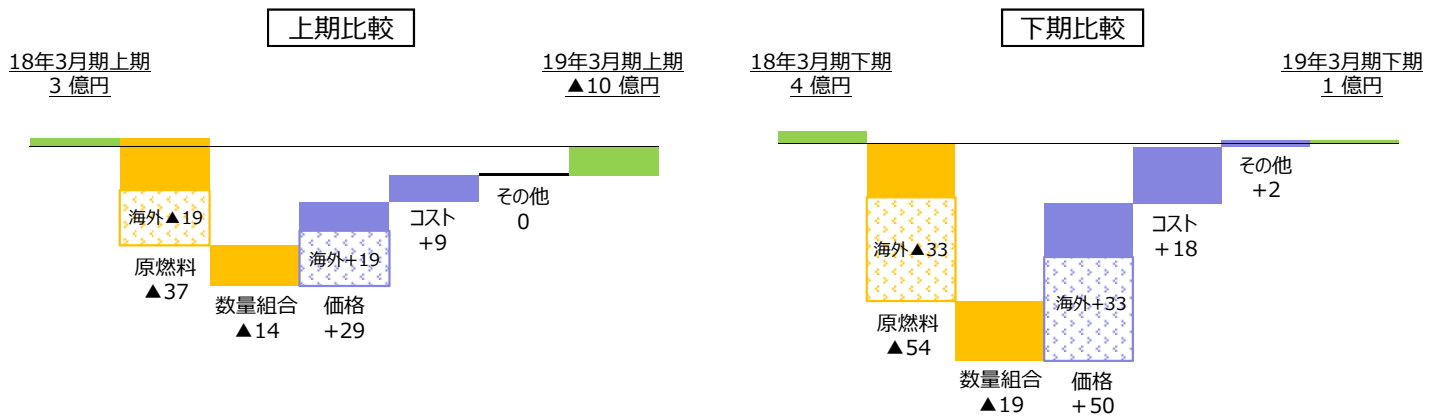
単位：億円

	2018年 3月期 実績		2019年 3月期 実績				2020年 3月期 予想	
	金額	売上高 利益率 (%)	金額	売上高 利益率 (%)	前期比 金額	前期比 増減率 (%)	金額	前期比 増減率 (%)
売上高	2,015	-	2,040	-	25	1.2	2,100	2.9
営業利益	18	0.9	▲0	▲0.0	▲18	-	25	-
経常利益	7	0.3	▲9	▲0.4	▲16	-	25	-
親会社株主に帰属 する当期純利益	32	1.6	4	0.2	▲28	▲89.0	15	327.0



2019年3月期実績 連結経常利益 増減要因

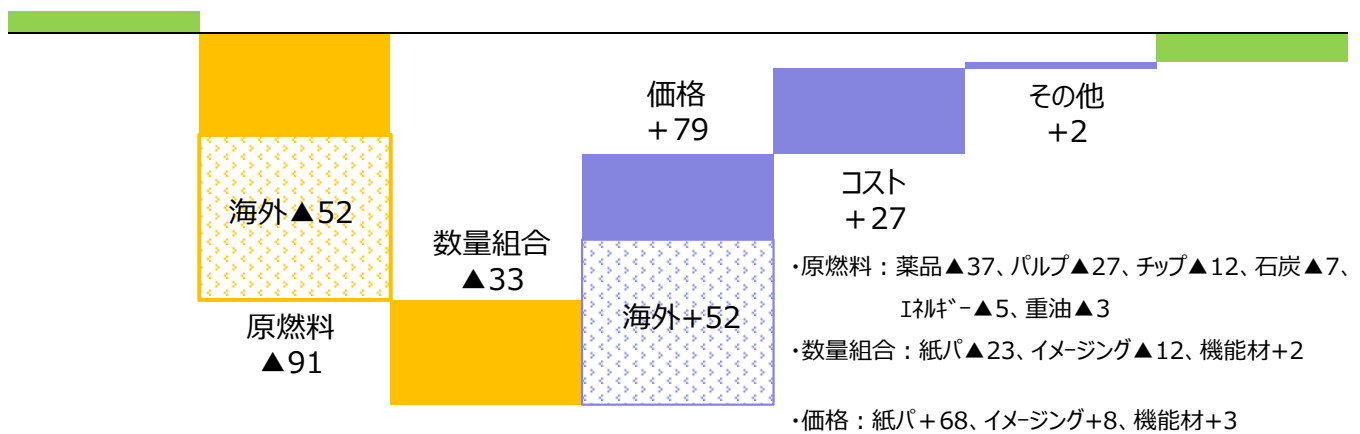
(前年同期比)



18年3月期
7億円

通期比較

19年3月期
▲9億円



2020年3月期予想 連結経常利益 増減要因

(前年比)

19年3月期
▲9億円

通期比較

20年3月期予想
25億円

