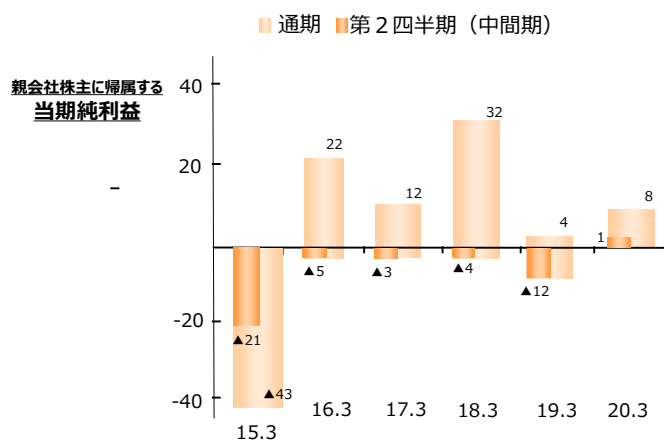
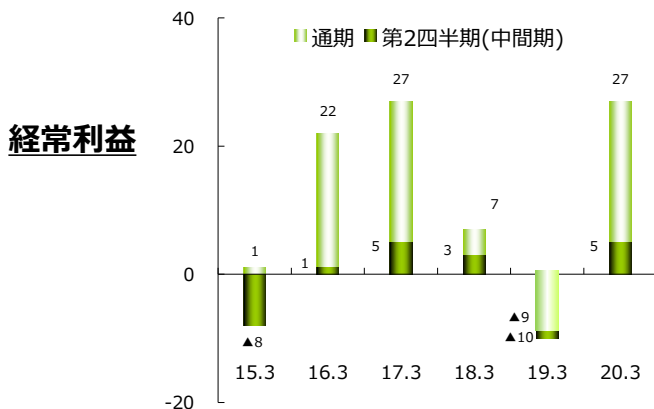
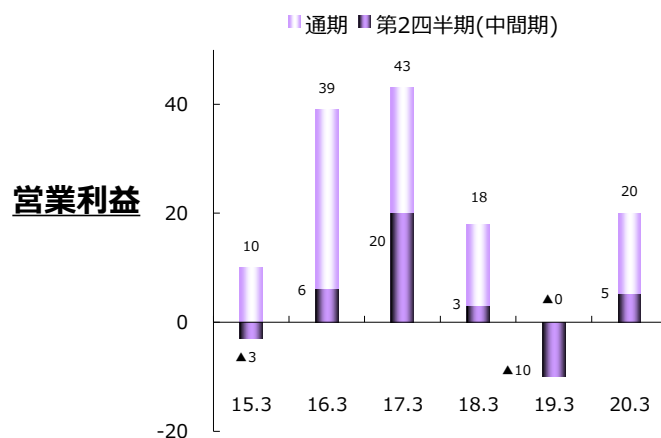
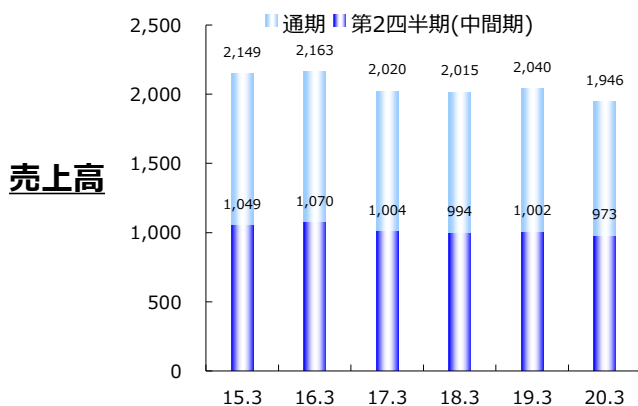


## ハイライト <連結>

単位：億円

	2019年 3月期 実績		2020年 3月期 実績				2021年 3月期 予想	
	金額	売上高 利益率 (%)	金額	売上高 利益率 (%)	前期比 金額	前期比 増減率 (%)	金額	前期比 増減率 (%)
売上高	2,040	-	1,946	-	▲94	▲4.6	-	-
営業利益	▲0	▲0.0	20	1.0	20	-	-	-
経常利益	▲9	▲0.4	27	1.4	36	-	-	-
親会社株主に帰属 する当期純利益	4	0.2	8	0.4	4	128.3	-	-

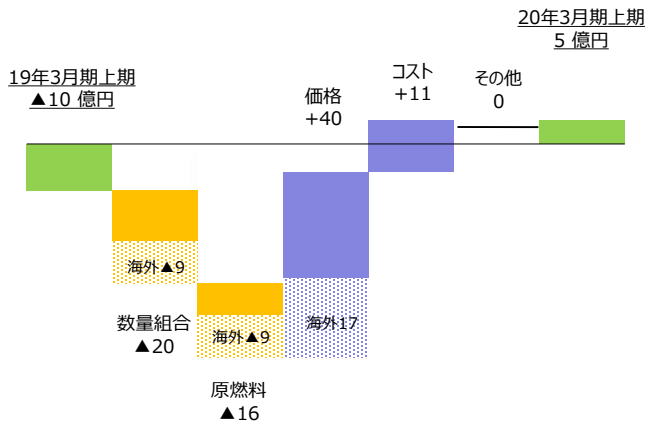
・2021年3月期の連結業績予想につきましては、新型コロナウイルスの影響により、合理的な見通しを立てることが困難なため未定としております。業績予想の開示が可能となった時点で速やかに公表いたします。



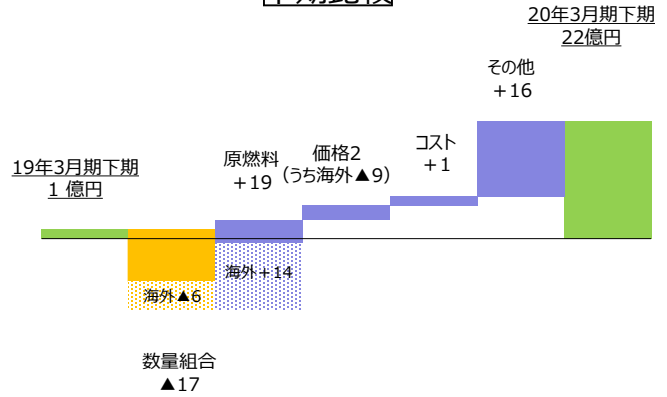
2020年3月期実績 連結経常利益 増減要因

(前年同期比)

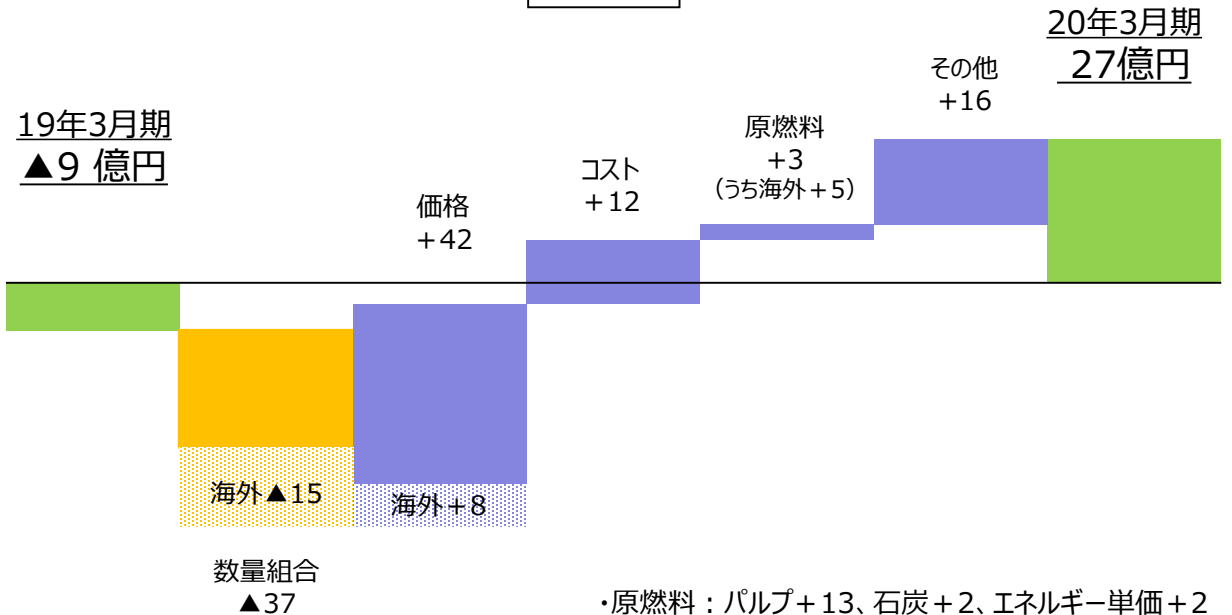
上期比較



下期比較



通期比較



- ・原燃料：パルプ+13、石炭+2、エネルギー単価+2  
チップ▲9、薬品▲5
- ・数量組合：紙パ▲32、イメージング▲2、機能材▲3
- ・価格：紙パ+44、イメージング▲2